

КАК НА ПОРТАЛЕ MOS.RU ОФОРМИТЬ ДОВЕРЕННОСТЬ НА СОПРОВОЖДЕНИЕ РЕБЕНКА В ДОШКОЛЬНУЮ ГРУППУ

На портале mos.ru действует сервис «Предоставление доступа доверенным лицам (электронный дневник, посещение и питание, сопровождение ребенка в дошкольную группу)», который позволяет родителю (доверителю) самостоятельно предоставить другим доверенным лицам:

- ✓ доступ к услуге информирования о посещении и питании ребенка в образовательной организации;
- ✓ право сопровождать ребенка в дошкольную группу.

Для того, чтобы предоставлять доступ к услугам другим доверенным лицам, родитель должен сначала сам подключиться к **услуге информирования** (инструкция по подключению услуги размещена на сайте [«Москвёнок»](#)) и оформить **себе право сопровождения ребенка в дошкольную группу** путем подачи [заявления на доступ в здание образовательной организации по электронному идентификатору](#).

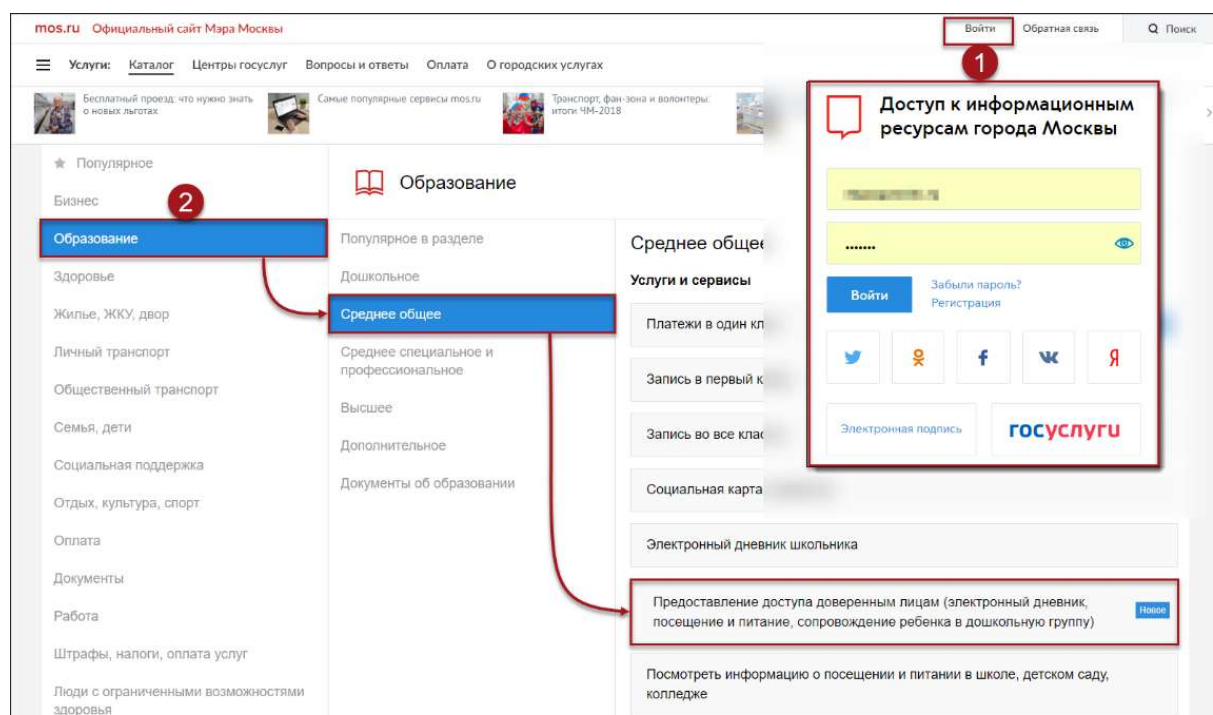
Доверенными лицами ребенка могут стать родственники и другие лица, которым родитель желает выдать электронную доверенность на сопровождение ребенка в дошкольную группу. Доверенный (бабушка, няня, соседка) должен иметь личный кабинет на портале mos.ru, в профиле которого должны быть указаны актуальные данные о номере мобильного телефона и краткие паспортные данные (серия и номер паспорта).

Если бабушка, например, не имеет аккаунта на портале mos.ru, вы можете предоставить ей право приводить/забирать ребенка в дошкольную группу путем подачи заявления на доступ в здание образовательной организации по электронному идентификатору.

Важно! Доступ в дошкольную группу и к сопровождению ребенка может быть предоставлен только совершеннолетним лицам.

Действия доверителя для предоставления полномочий доверенному лицу по сопровождению ребенка в дошкольную группу

1. Авторизоваться на портале mos.ru под своей учетной записью и войти на страницу сервиса



1. Нажмите кнопку «Войти», введите логин и пароль в окне авторизации.
2. В разделе «Услуги» перейдите на страницу сервиса, последовательно выбрав: «Образование → Среднее общее → **Предоставление доступа доверенным лицам (электронный дневник, посещение и питание, сопровождение ребенка в дошкольную группу)**».

2 Выполнить на странице услуги **девять простых действий** для предоставления доверенному лицу полномочий по сопровождению ребенка

Перейти к действиям, нажав на странице «Доверенные лица» кнопку «**Добавить доверенного**».

Шаг 1

Выбрать услугу

Шаг 2

Выбрать ребенка (объект доверия)

Шаг 3

Пригласить доверенное лицо, введя:

- номер мобильного телефона
- вид идентификатора, который будет использоваться им для доступа в здание детского сада

Шаг 4

Проверить правильность введенных данных

Проверьте выбранные данные.

Сервис: Доступ к сопровождению ребенка в дошкольную группу

Доверенное лицо: Иванов, (926) 967-96-91, Паспортные данные: серия 7812, номер 723254

Предоставить полномочия на: Боровкова Мария Руслановна, группа №2 "Ромашка"

Доверенное лицо будет использовать социальную карту москвича или другой идентификатор (кроме карты «Москвёнок»)

← Список доверенных лиц

Отправить

Если все выполнено верно, на экране появится сообщение об успешном выполнении операции, а в личный кабинет доверенного лица на портале mos.ru будет отправлено приглашение на получение электронной доверенности.

mos.ru Официальный сайт Мэра Москвы

Новости Афиша Услуги Мэр Власть Отрасли Инструкции Карта Проекты

Доверенные лица

Сервис предназначен для управления доступом:

- к электронному дневнику ребенка;
- к информации о посещении и питании;
- к сопровождению ребенка в дошкольную группу (доступен только для лиц старше 18 лет).

Предоставить доступ доверенному лицу может родитель (законный представитель), у которого подключен соответствующий электронный сервис и только зарегистрированному пользователю mos.ru. Для этого требуется указать его фамилию, мобильный телефон или СНИЛС.

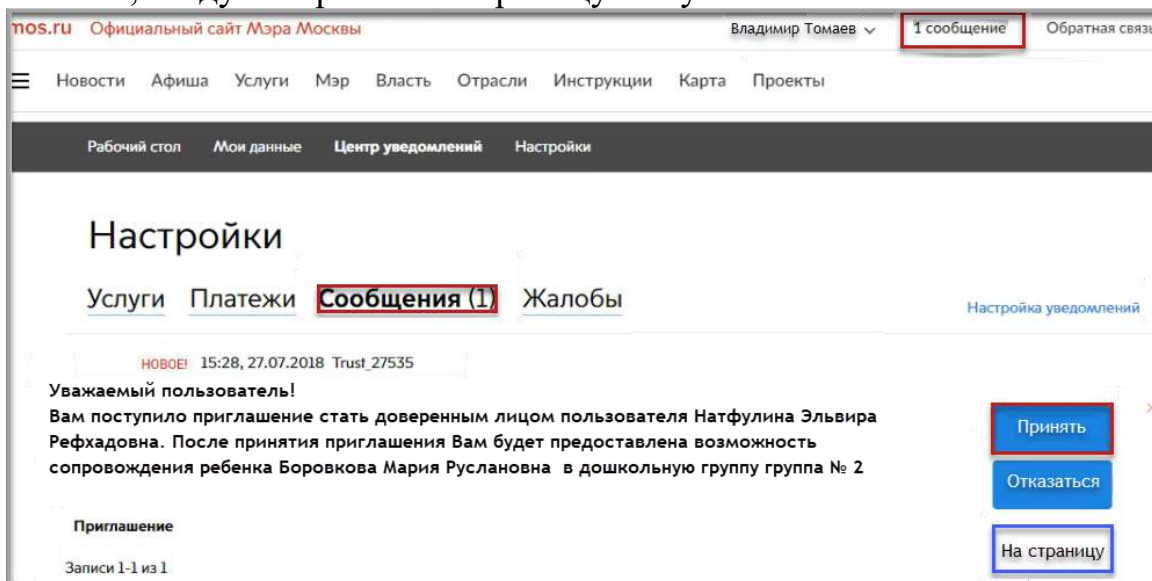
Список лиц, зарегистрированных на mos.ru, которым вы доверяете свои полномочия.

[Показать неактуальные](#)

Статус	Услуга	ФИО доверенного лица	Права доступа	Ребенок	Действия
Приглашение	Доступ к сопровождению ребенка в	Иванов И. И.	Представитель	Боровкова Мария Руслановна, группа №2	Отозвать

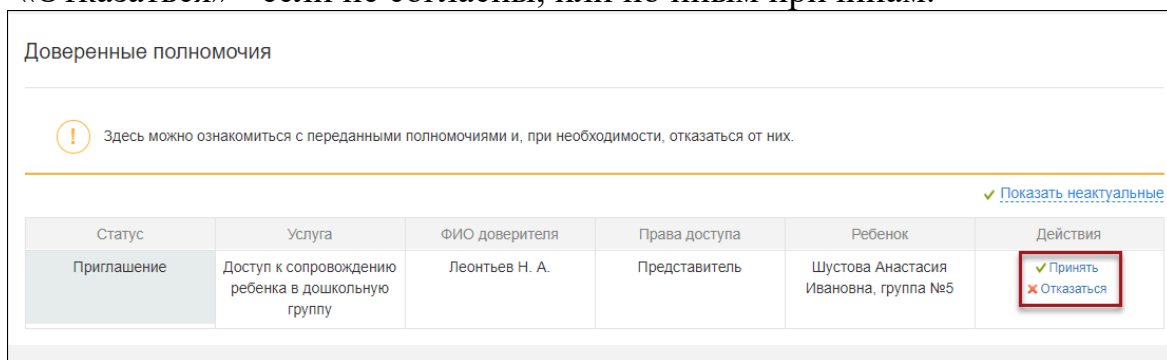
Теперь вы можете просмотреть список выданных вами приглашений и при необходимости отозвать их, выбрав команду «Отозвать» в столбце «Действия».

Действия доверенного лица для получения доверенности на портале
 Войти в личный кабинет на портале mos.ru, в разделе «Центр уведомлений»/«Сообщения» выбрать сообщение с приглашением к услуге и нажать на кнопку «Принять» или «Отказаться». Для того, чтобы ознакомиться с полным перечнем приглашений и данных о полномочиях, следует перейти на страницу Услуги.



На странице Услуги в разделе «Доверенные полномочия» просмотреть поступившие приглашения и в столбце «Действия» выполнить команду:

- «Принять» – если вы согласны получить доступ к сопровождению ребенка;
- «Отказаться» - если не согласны, или по иным причинам.



После можно начинать водить/забирать ребёнка в дошкольную группу.

Также доверенное лицо получит автоматически доступ к услуге «Проход и питание в образовательной организации» портала mos.ru, разделу «Мой ребенок в школе» мобильного приложения «Госуслуги Москвы», чтобы самостоятельно настроить уведомления.

При первом посещении детского сада доверенному лицу необходимо:

- ✓ иметь при себе паспорт и социальную карту москвича (другой идентификатор) для его регистрации в случае, если не требуется сервисная карта Москвёнок;
- ✓ подписать Заявление на доступ в здание образовательной организации по электронному идентификатору, которое будет распечатано непосредственно в образовательной организации;
- ✓ сфотографироваться для предоставления своего фото в базу данных согласно требованиям обеспечения безопасного доступа в образовательную организацию;
- ✓ получить карту «Москвёнок» или зарегистрировать свою социальную карту (указывается доверителем при формировании приглашения).